

ZA10RJE

ÖNEMLİ NOKTALAR

➤ Sağlam dizayn, güçlü ve emniyetli bom mekanizması

➤ Gelişmiş ikili kontrol sistemi (valf kontrolü + pompa kontrolü), enerji tasarrufu sağlayan, sorunsuz ve verimli bir kumanda sunar

➤ AC yürüyüş sistemi; hassas, verimli, güçlü ve kararlı bir sürüş sağlar

➤ $\pm 90^\circ$ Jib Bom dönüşü

➤ Dar çalışma alanları için ideal 1,2 m'lik makine genişliği

➤ Tüp şeklindeki aküler ile daha uzun çalışma süresi ve kolay bakım imkanı

ÖZELLİKLER

Standart Özellikler

Oransal kumanda sistemi	Yük algılama sistemi
Hareket alarmı	4.3' LED Ekran
Flaşör	Korna
Kendiliğinden kapanan giriş kapısı	Çalışma saati
Acil durum indirme sistemi	Jib Bom dönüşü
Acil durum durdurma butonu	Dikey kaldırma fonksiyonu
Otomatik seviyeleme sistemi	Baş parmakla direksiyon kontrolü
Dahili diyagnostik sistem	35A akıllı akü şarj cihazı
Eğim koruma sistemi	Akü seviye göstergesi
Dikişsiz Solid lastikler	Düşük akü seviyesi koruması

Aksesuarlar & Opsiyonlar

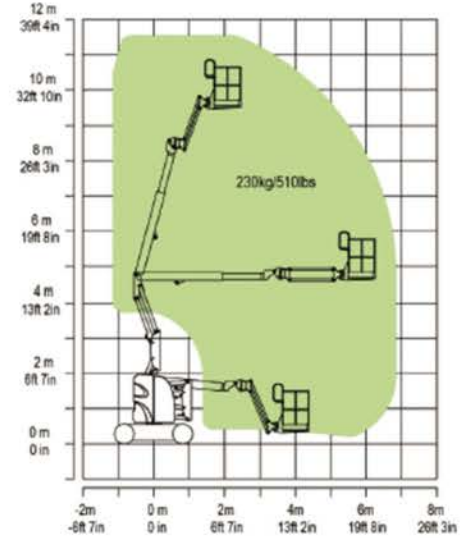
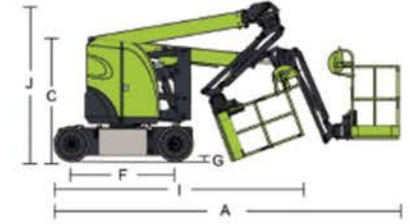
- Platform çalışma ışıkları
- Platform AC güç kaynağı
- Platform hava hattı
- Yardımcı elektrik pompası
- Üst kumanda kutusu kapağı (yük kapasitesi 210 kg)
- İkinci korkuluk sistemi
- Düşük sıcaklık hidrolik yağı
- Sentetik ayırıştırılabilir hidrolik yağ



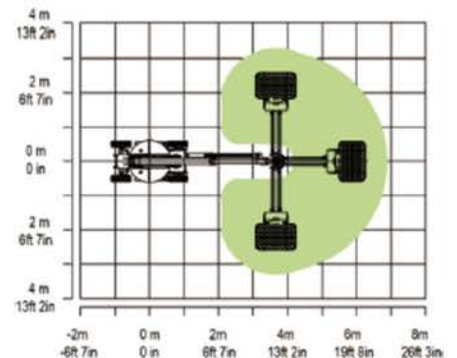
TEKNİK ÖZELLİKLER

ZA10RJE

MODEL	ZA10RJE
BOYUTLAR	
Çalışma Yüksekliği	11,55 m
Platform Yüksekliği	9,55 m
Yatay Erişim	6,25 m
Maksimum Yatay Erişimdeki Yükseklik	4,60 m
A – Uzunluk	5,50 m
B – Genişlik	1,19 m
C – Kapalı Yükseklik	1,98 m
D – Sepet Uzunluğu	1,17 m
E – Sepet Genişliği	0,76 m
Jib Bom Uzunluğu	1,24 m
F – Aks Merkezleri Aralığı	1,65 m
G – Yerden Yükseklik	0,10 m
I – Nakliye Uzunluğu (Jib katlanmış)	3,95 m
J – Nakliye Yüksekliği (Jib katlanmış)	2,45 m
PERFORMANS	
Yük Kapasitesi	230 kg
Sürüş Hızı	5,0 km/h
Tırmanma Kabiliyeti	35% (19°)
Dönme Yarıçapı - İç	1,70 m
Dönme Yarıçapı - Dış	3,25 m
Kule Dönüş	355° süresiz
Jib Bom Dönüşü	±90°
Sepet Dönüşü	±90°
Kuyruk Salınımı	Sıfır
Maks. Rüzgar Hızı	12,5 m/s
GÜÇ KAYNAĞI	
Aküler	24 x 2V-330Ah
Şarj Cihazı	48V / 35A
Yürüyüş Motoru	AC 48V / 3,3 kW
Kaldırma Motoru	DC 48V / 4,5 kW
Yardımcı Güç	Manüel Pompa
Hidrolik Tank Kapasitesi	15 L
LASTİKLER	
Lastikler	22x7x17,75' Dikişsiz Solid
AĞIRLIK	
Ağırlık	6.550 kg



ZA10RJE Çalışma Diyagramı



Jib Bom Döndürme Hareketi – ZA10RJE